



# **RISTEKDIKTI**

# **PANDUAN REGISTRASI**

---

## DAFTAR ISI

DAFTAR ISI.....	ii
1 AKSES KE WEB INOVASI .....	1
1.1 DAFTAR.....	2
1.2 LOG IN.....	4
1.3 LOG OUT .....	4

# 1 AKSES KE WEB INOVASI

Untuk melakukan akses pada Web Inovasi, ketik alamat url berikut pada browser: <http://inovasiindustri.ristekdikti.go.id>.  
Kemudian akan tampil tampilan seperti dibawah ini:

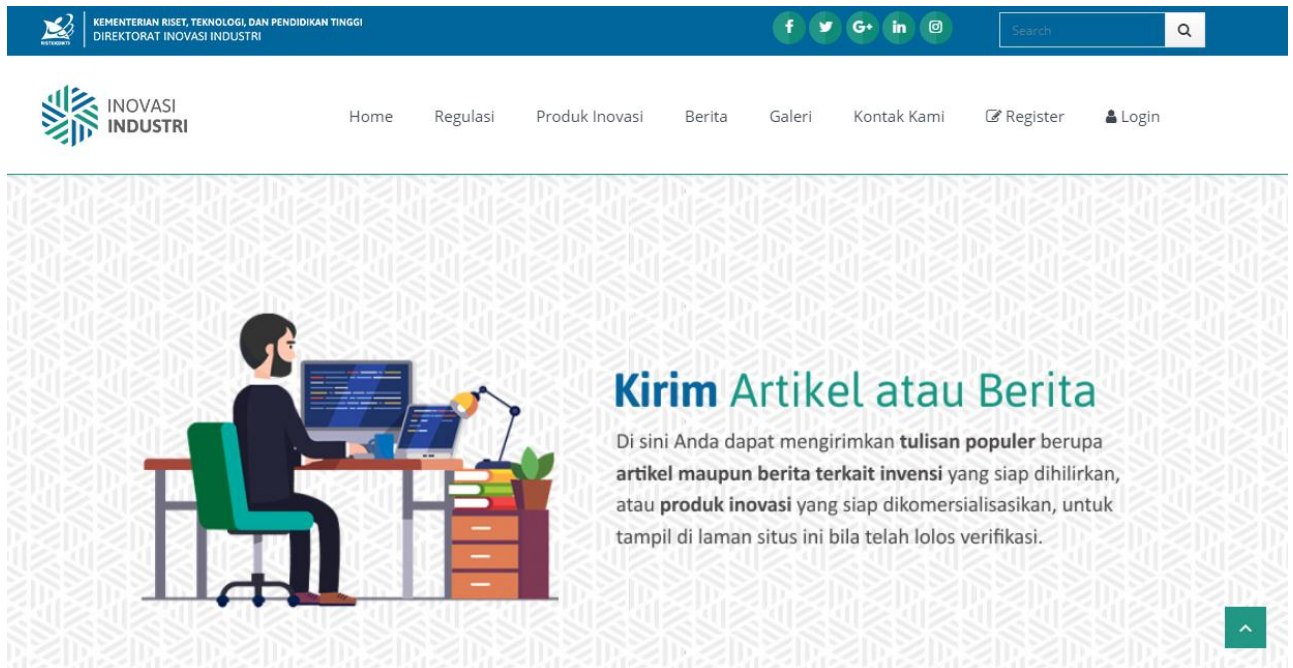

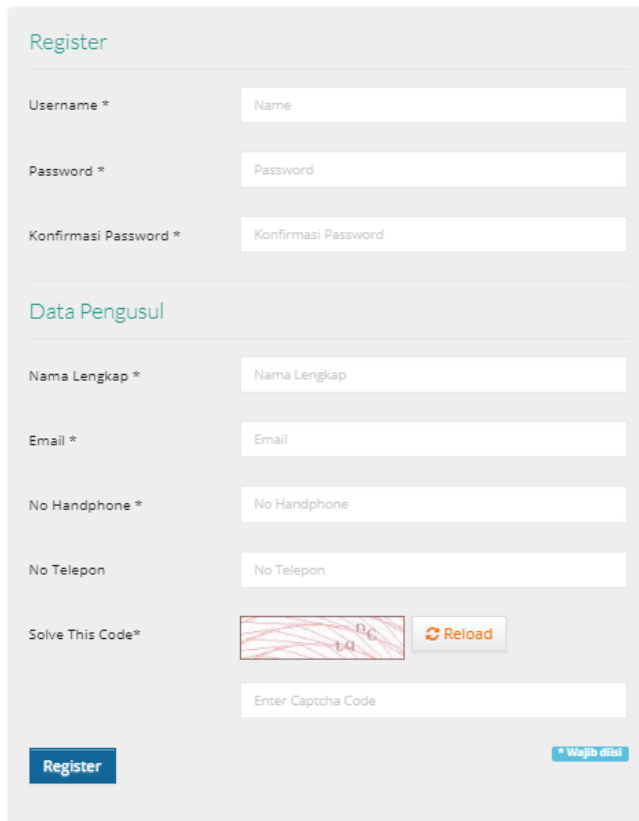


Figure 1. Halaman Utama Web Inovasi

## 1.1 DAFTAR

Setelah masuk ke dalam halaman utama Web Inovasi langkah selanjutnya adalah mendaftarkan diri sebagai pengusul dengan langkah – langkah sebagai berikut:

1. Tekan tombol  Register , kemudian akan tampil tampilan seperti dibawah ini:



The screenshot shows a registration form titled "Register". It is divided into two sections: "Register" and "Data Pengusul".

**Register Section:**

- Username \*: Input field with placeholder "Name".
- Password \*: Input field with placeholder "Password".
- Konfirmasi Password \*: Input field with placeholder "Konfirmasi Password".

**Data Pengusul Section:**

- Nama Lengkap \*: Input field with placeholder "Nama Lengkap".
- Email \*: Input field with placeholder "Email".
- No Handphone \*: Input field with placeholder "No Handphone".
- No Telepon: Input field with placeholder "No Telepon".
- Solve This Code\*: A captcha image showing the number "14" and a "Reload" button. Below it is an input field with placeholder "Enter Captcha Code".

At the bottom left is a blue "Register" button. At the bottom right is a small blue link that says "\* Wajib diisi".

## Berbagi Inovasi dan Inovasimu

Apa saja yang dapat Anda manfaatkan dari fasilitas yang ada di situs kami



### Kirim Artikel atau Berita

Di sini Anda dapat mengirimkan tulisan populer berupa artikel maupun berita terkait inovasi yang siap dihilirkan atau produk inovasi siap komersialisasi yang dimiliki, untuk kemudian akan kami ekspos di laman situs kami bila telah lolos verifikasi.



### Promosikan Produk Inovasi

Bagi Anda yang memiliki produk inovasi yang telah diproduksi dan siap dikomersialkan, Anda dapat menyampaikan informasi lengkapnya kepada kami sesuai format data yang telah kami sediakan, untuk kemudian akan kami promosikan pada laman katalog Produk Inovasi bila telah lolos verifikasi.

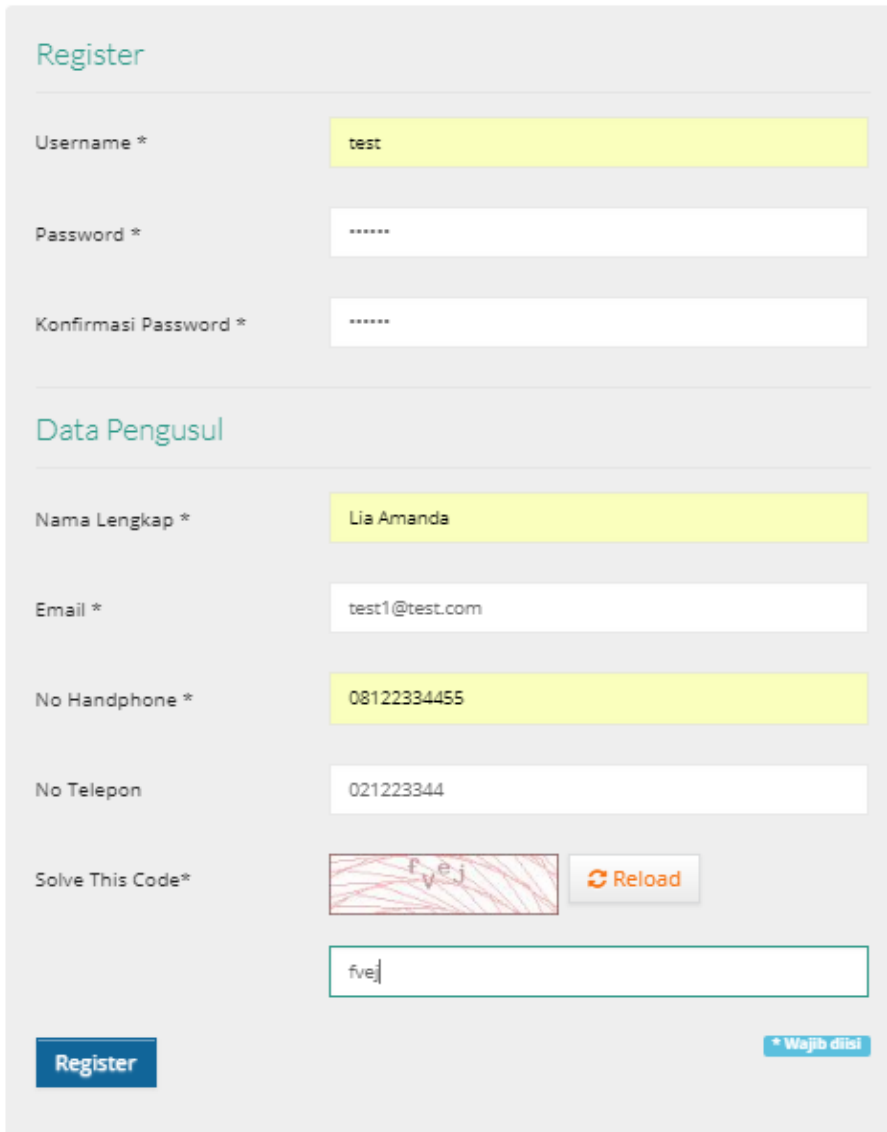


### Fasilitas Inovasi

Sesuai dengan tupoksi, Kami akan membantu produk inovasi dan produk inovasi yang terpilih dalam proses hilirisasi dan komersialisasinya. Bantuan yang dapat dikerjasamakan berupa pendanaan untuk pematangan teknologi dan proses menuju industrialisasi, mediasi regulasi, maupun membangun jejaring (*connectivity*) dengan *stakeholder* terkait.

Figure 2. Form Registrasi

2. Isi sesuai dengan data yang valid seperti gambar berikut ini:




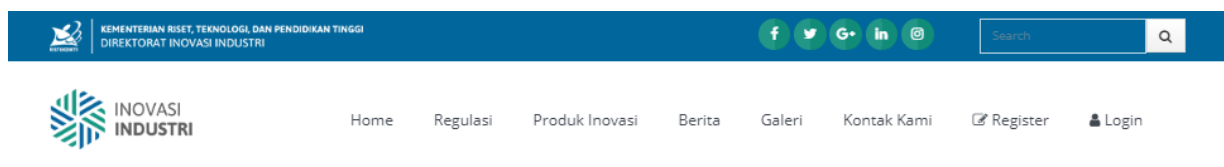
The screenshot shows a registration form with two sections: "Register" and "Data Pengusul".

- Register section:**
  - Username \*: test
  - Password \*: \*\*\*\*\*
  - Konfirmasi Password \*: \*\*\*\*\*
- Data Pengusul section:**
  - Nama Lengkap \*: Lia Amanda
  - Email \*: test1@test.com
  - No Handphone \*: 08122334455
  - No Telepon: 021223344
  - Solve This Code\*: A CAPTCHA image showing the word "five" with a "Reload" button. The input field below contains "five".

At the bottom left is a blue "Register" button. At the bottom right is a blue button with the text "\* Wajib diisi".

Note: tanda (\*) wajib diisi

3. Kemudian setelah mengisi form registrasi, tekan tombol  untuk menyimpan data
4. Jika proses registrasi berhasil maka akan tampil pemberitahuan seperti dibawah ini:



## REGISTRASI BERHASIL

Silahkan cek email test1@test.com untuk aktivasi pendaftaran

Figure 3. Pemberitahuan Registrasi Berhasil

5. Kemudian, cek pada email yang telah didaftarkan. Sistem akan mengirimkan email seperti gambar berikut:

● **inovasiindustri@ristekdikti.go.id**

To dietadwi@yahoo.com

Dear Dieta Dwi R,

Terima kasih sudah mendaftar di portal inovasi, untuk aktivasi akun silahkan klik link di bawah ini  
[Aktivasi Akun](#)

6. Klik link “Aktivasi Akun” untuk mengaktifkan akun yang telah didaftarkan, maka akan tampil pemberitahuan seperti gambar berikut:

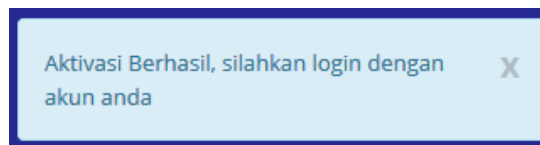



Figure 4. Pemberitahuan Aktivasi Berhasil


## 1.2 LOG IN

Setelah melakukan pendaftaran gunakan username dan password tersebut untuk masuk ke dalam Web Inovasi. Berikut langkah-langkahnya:

1. Masukkan username, password dan captcha yang sudah terdaftar

2. Tekan tombol  Login untuk masuk ke dalam web inovasi

## 1.3 LOG OUT

Disarankan agar selalu melakukan log out setiap saat setelah selesai menggunakan aplikasi untuk tujuan keamanan data. Jangan tutup aplikasi sebelum melakukan proses logging out, tekan tombol  disebelah kanan atas halaman, akan tampil dialog box untuk mengkonfirmasi apakah user sudah yakin ingin keluar dan menutup aplikasi, dialog box nya seperti berikut:

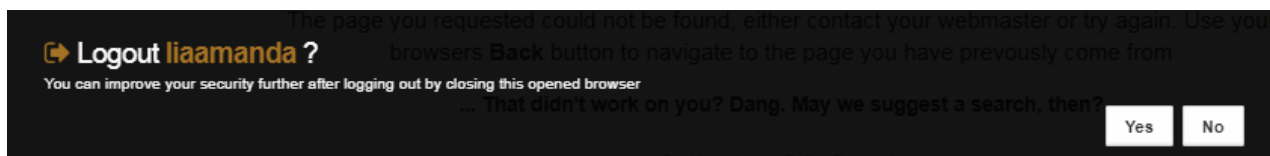


Figure 5. Pemberitahuan Logout Web Inovasi

Jika sudah yakin tekan tombol  untuk keluar dan meninggalkan dashboard aplikasi dan kembali ke halaman Login.